


ESTADOS DE SITUACIÓN FINANCIERA
AL 31 DE DICIEMBRE DE 2017 Y 31 DE DICIEMBRE DE 2016
 (Expresado en soles)

Incluye Universidad Sise, Colegios e Instituto


	2017		2016	
	S/	S/	S/	S/
ACTIVO				
ACTIVO CORRIENTE				
Efectivo y equivalente de efectivo (Nota 4)	3,787,653	5,945,986		
Cuentas por cobrar comerciales (Nota 5)	226,611	216,013		
Otras cuentas por cobrar (Nota 7)	1,661,609	1,111,043		
Cuentas por cobrar diversas vinculadas (Nota 6)	194,167	134,381		
Inventarios (Nota 8)	372,429	372,403		
Gastos connotados por anticipado (Nota 9)	1,548,536	730,846		
Total Activo Corriente	<u>7,991,005</u>	<u>8,510,674</u>		
ACTIVO NO CORRIENTE				
Otros activos no corriente vinculadas (Nota 6)	11,133,198	11,315,216		
Propiedades, instalaciones, mobiliario y equipo, neto de depreciación acumulada (Nota 11)	33,186,946	26,002,943		
Intangibles, neto de amortización (Nota 12)	2,300,065	2,264,923		
Activo por impuesto a las ganancias diferido (Nota 10)	355,060	171,131		
Total Activo No Corriente	<u>46,974,269</u>	<u>39,754,213</u>		
TOTAL ACTIVO	<u>54,965,274</u>	<u>48,264,887</u>		
PASIVO Y PATRIMONIO				
PASIVO CORRIENTE				
Cuentas por pagar comerciales (Nota 13)	2,515,048	1,661,505		
Cuentas por pagar comerciales vinculadas (Nota 6)	32,440	18,863		
Otras cuentas por pagar (Nota 14)	2,538,711	2,537,311		
Obligaciones financieras (Nota 15)	1,948,348	1,846,852		
Total Pasivo Corriente	<u>7,034,547</u>	<u>6,053,531</u>		
PASIVO NO CORRIENTE				
Obligaciones financieras L.P. (Nota 15)	14,256,030	11,218,344		
Otras cuentas por pagar L.P. (Nota 14)	1,919,135	1,663,060		
Otras cuentas por pagar vinculadas L.P. (Nota 6)	3,778,738	789,385		
Total Pasivo No Corriente	<u>19,953,903</u>	<u>13,670,789</u>		
PATRIMONIO (Nota 16)				
Capital social	400	400		
Resultados acumulados	27,974,424	28,540,167		
Total Patrimonio	<u>27,974,824</u>	<u>28,540,567</u>		
Contingencias (Nota 17)				
Situación y aspectos tributarios (Nota 18)				
Compromisos (Nota 19)				
TOTAL PASIVO Y PATRIMONIO	<u>54,965,274</u>	<u>48,264,887</u>		


 CPC Juan Carlos Contreras Rázuri
 CONTADOR GENERAL

SOCCIEDAD CULTURAL LATINAMERICANA S.A.C

ESTADOS DE RESULTADOS Y DE RESULTADOS INTEGRALES
 POR LOS AÑOS TERMINADOS EL 31 DE DICIEMBRE DE 2017 Y 31 DE DICIEMBRE 2016
 (Expresado en soles)
 Incluye Universidad Sise, Colegios e Instituto

	2017	2016
	S/	S/
Ingresos:		
Ventas netas servicios educativos (Nota 20)	53,366,742	55,369,390
	53,366,742	55,369,390
Costo de ventas (Nota 21)	(20,844,639)	(21,525,144)
Gastos de administración (Nota 22)	(27,970,615)	(27,287,151)
Gastos de venta (Nota 23)	(8,040,823)	(7,522,020)
Otros ingresos y gastos (Nota 24)	4,716,979	3,048,201
Total costo y gastos operativos	(52,139,094)	(53,286,114)
Utilidad operativa	1,227,648	2,083,276
Ingresos financieros	149,775	311,266
Gastos financieros (Nota 25)	(1,994,979)	(1,990,213)
Diferencia de cambio, neto	(96,409)	(47,023)
Costo financiero	(1,941,613)	(1,725,971)
(Pérdida) Ganancia antes de impuesto	(713,965)	357,305
Gastos por impuesto a las ganancias (Nota 18 a)	(23,072)	(308,368)
(Pérdida) Ganancia neta del ejercicio	(737,037)	48,937
Resultados integrales:		
(Pérdida) Ganancia neta del ejercicio	(737,037)	48,937
Otros resultados integrales:		
Ajuste años anteriores (Nota 28)	171,294	(316,539)
	171,294	(316,539)
Total resultados integrales del ejercicio	(565,743)	(267,602)



 Carlos Ontiveros Rázuri
 CONTADOR GENERAL

SOCIEDAD CULTURAL LATINOAMERICANA S.A.C.

ESTADOS DE CAMBIOS EN EL PATRIMONIO
 POR LOS AÑOS TERMINADOS EL 31 DE DICIEMBRE DE 2017 Y 31 DE DICIEMBRE DE 2016
 (Expresado en soles)

Incluye Universidad Sise, Colegios e Instituto

	31 de diciembre de 2017		31 de diciembre de 2016	
	Capital Social	Resultados Acumulados	Capital Social	Resultados Acumulados
Saldos al 31 de diciembre de 2015	400	28,807,789	400	28,808,189
Garancia neta del ejercicio	-	48,917	-	48,917
Otros resultados integrales	-	(316,539)	-	(316,539)
Total resultados integrales	-	(267,622)	-	(267,622)
Saldos al 31 de diciembre de 2016	400	28,540,167	400	28,540,567
Pérdida del ejercicio	-	(737,037)	-	(737,037)
Otros resultados integrales	-	171,294	-	171,294
Total resultados integrales	-	(565,743)	-	(565,743)
Saldos al 31 de diciembre de 2017	400	27,974,424	400	27,974,824


 J.P. Cuatrecasos Cuatrecasos Rázuri
 CONTADOR GENERAL

SOCIEDAD CULTURAL LATINOAMERICANA S.A.C.

ESTADOS DE FLUJOS DE EFECTIVO
 POR LOS AÑOS TERMINADOS EL 31 DE DICIEMBRE DE 2017 Y 31 DE DICIEMBRE DE 2016
 (Expresada en soles)

Incluye Universidad Sise, Colegios e Instituto


	2017	2016
	S/	S/
FLUJOS DE EFECTIVO DE LAS ACTIVIDADES DE OPERACION		
Cobranza a clientes	53,356,144	55,329,166
Otros cobros de efectivo relativos a la actividad	7,430,724	3,134,152
Menos:		
Pago a proveedores de bienes y servicios	(35,736,736)	(34,210,965)
Pago de remuneraciones y beneficios sociales	(17,227,285)	(16,076,844)
Pago de tributos	(183,929)	(365,366)
Otros pagos de efectivo relativos a la actividad	(2,850,020)	(5,982,102)
Efectivo neto provisto por las actividades de operacion	4,788,896	1,227,021

FLUJOS DE EFECTIVO DE LAS ACTIVIDADES DE INVERSION

Menos:		
Compra de inmuebles, maquinaria y equipo	(9,789,131)	(5,082,492)
Compra y deterioro de activos intangibles	(300,284)	(263,207)
Efectivo neto (utilizado en) las actividades de inversion	(10,089,415)	(5,345,699)

FLUJOS DE EFECTIVO DE LAS ACTIVIDADES DE FINANCIAMIENTO

Ingresos por préstamos bancarios a corto y largo plazo	5,035,696	5,100,000
Menos:		
Subrogos bancarios	-	(1,414)
Amortización o cancelación de obligaciones a corto y largo plazo	(1,953,514)	(1,953,514)
Efectivo neto provisto por las actividades de financiamiento	3,142,182	3,145,072
(Disminución) neto de efectivo y equivalente de efectivo	(2,156,339)	(373,506)
Saldo de efectivo y equivalente de efectivo al inicio del ejercicio	5,945,988	6,319,594
Saldo de efectivo al finalizar el ejercicio	3,797,653	5,945,998


 Juan Carlos Contaras Rázuri
 CONTADOR GENERAL

CONCILIACIÓN ENTRE EL RESULTADO DEL EJERCICIO CON EL EFECTIVO NETO PROVIETO POR LAS ACTIVIDADES DE OPERACIÓN, COMO SIGUE:

Incluye Universidad Sise, Colegios e Instituto


	2017	2016
	S/	S/
ACTIVIDADES DE OPERACIÓN		
Resultado del ejercicio	(737,037)	48,918
Más (Menos):		
Depreciación	2,606,128	2,758,046
Amortización Intangibles	285,142	240,872
Provisiones diversas	-	250,314
Ajuste de años anteriores	177,294	(316,539)

CAMBIOS NETOS EN LAS CUENTAS DEL ACTIVO Y PASIVO:

Aumento en cuentas por cobrar comerciales	(10,698)	(40,224)
Disminución (Aumento) en otras cuentas por cobrar (Aumento) Disminución en existencias	(751,819)	497,678
Disminución (Aumento) en cuentas por cobrar diversas a vincular (Aumento) en gastos pagados por anticipado	182,018	(88,414)
Disminución (Aumento) en cuentas por cobrar a vincular	(817,690)	(577,527)
(Disminución) Aumento en cuentas por pagar comerciales	(56,533)	447,266
(Disminución) Aumento en cuentas por pagar comerciales	863,543	(1,048,907)
Aumento en remuneraciones por pagar	221,520	(476,969)
Aumento (Disminución) en otras cuentas por pagar	58,827	356,303
(Disminución) Aumento en compensación tiempo de servicios	(370,216)	1,060,152
(Disminución) en cuentas por pagar a vincular	347,344	(25,541)
(Disminución) en otras cuentas por pagar a vincular	2,989,353	(986,227)
	13,577	-

PRINCIPALES TRANSACCIONES QUE NO GENERAN FLUJO DE EFECTIVO EN EL PERIODO

Impuestos diferidos	(183,929)	(171,130)
AUMENTO DEL EFECTIVO Y EQUIVALENTE DE EFECTIVO PROVENIENTES DE LA ACTIVIDAD DE OPERACIÓN	4,786,888	1,827,021


 C.P. Juan Carlos Contreras Rázuiri
 CONTADOR PÚBLICO